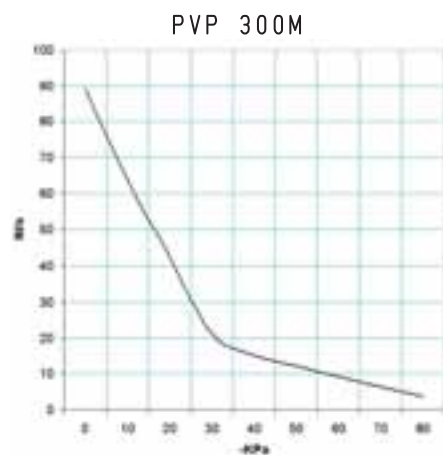
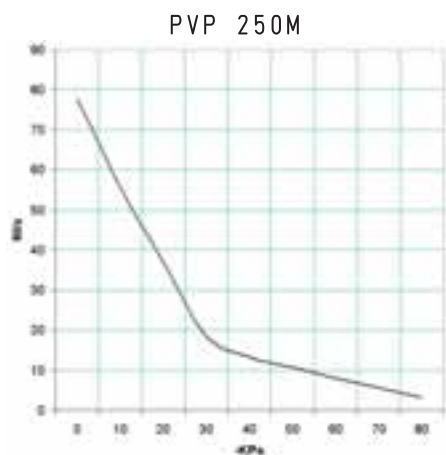


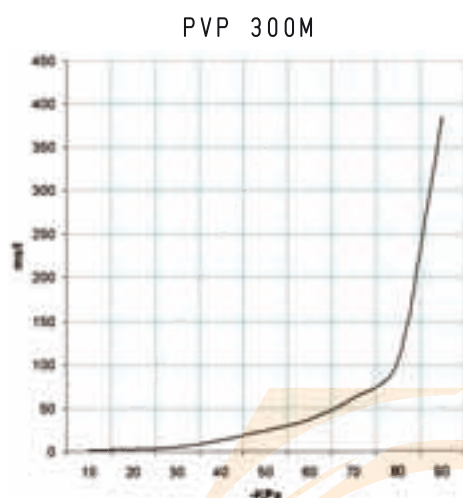
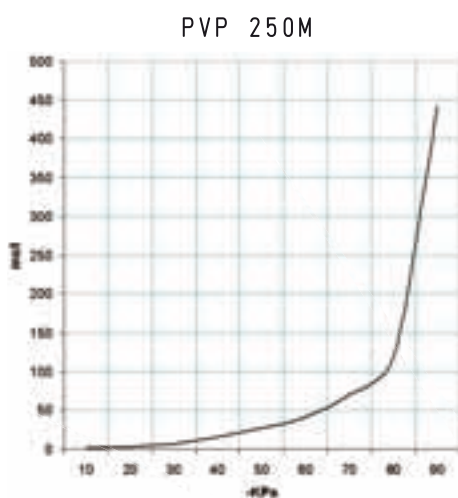
GÉNÉRATEURS DE VIDE MUTI-ÉTAGÉS PVP 250 M et 300 M

Débit d'air (NI/s) aux différents niveaux de vide (-Kpa)



Générateur art.	Press. alim. bar	Consommation d'air NI/s	Débit d'air (NI/s) aux différents niveaux de vide (-KPa)									Vide max -KPa
			0	10	20	30	40	50	60	70	80	
PVP 250 M	6.0	24.0	77.77	55.55	37.03	18.51	13.22	10.58	7.95	5.56	3.17	90
PVP 300 M	6.0	29.0	88.88	63.48	42.32	21.16	15.11	12.09	9.09	6.35	3.63	90

Temps d'évacuation (ms/l=s/m³) aux différents niveaux de vide (-Kpa)



Générateur art.	Press. alim. bar	Consommation d'air NI/s	Temps d'évacuation (ms/l = s/m ³) aux différents niveaux de vide (-KPa)									Vide max -KPa
			10	20	30	40	50	60	70	80	90	
PVP 250 M	6.0	24.0	1.1	2.9	6.4	15.2	27.3	41.8	69.3	119.9	442	90
PVP 300 M	6.0	29.0	1.0	2.5	5.5	13.3	23.8	36.5	60.6	104.9	386	90