

RÉDUCTIONS POUR VENTOUSES MAXIGRIP CUPS

1

Ces accessoires standards offrent à l'utilisateur différentes options d'assemblage pour les ventouses MAXIGRIP CUPS.
 Les réductions en acier galvanisé ont pour fonction de transformer les connexions filetées des supports standards de femelle à mâle ou de gaz à métrique.
 Un logement hexagonal, placé à l'intérieur, permet de les visser facilement sur les supports.



RÉDUCTION MF POUR VENTOUSES VRP

Art.	D Ø	d Ø	F	H	SW	Poids g
00 08 215	G3/8"	G1/4"	8	14	6	11.5

RÉDUCTION MF POUR VENTOUSES VRS - VEP - VES

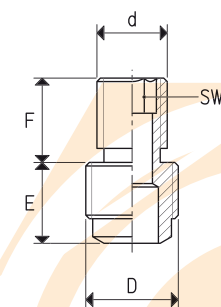
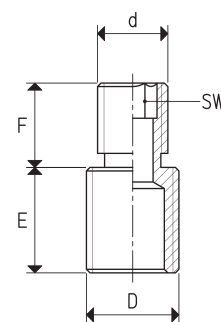
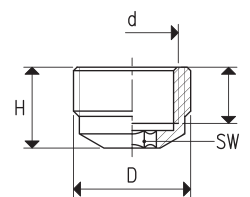
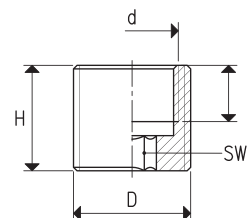
Art.	D Ø	d Ø	F	H	SW	Poids g
00 08 216	G3/8"	G1/4"	8	11.5	6	6.0

RÉDUCTION MM POUR VENTOUSES VRP

Art.	D Ø	d Ø	E	F	SW	Poids g
00 08 217	G1/4"	G1/4"	15	10	6	16.7
00 08 218	G1/4"	M10 x 1.5	15	12	6	10.2
00 08 219	G1/4"	M14 x 1.5	15	12	6	16.0
00 08 220	G3/8"	G1/4"	14	10	6	18.4
00 08 221	G3/8"	M10 x 1.5	14	12	6	16.3
00 08 222	G3/8"	M14 x 1.5	14	12	6	22.5

RÉDUCTION MM POUR VENTOUSES VRS - VEP - VES

Art.	D Ø	d Ø	E	F	SW	Poids g
00 08 223	G1/4"	G1/4"	11.5	10	6	13.9
00 08 224	G1/4"	M10 x 1.5	13.0	12	6	10.1
00 08 225	G1/4"	M14 x 1.5	13.0	12	6	15.8
00 08 226	G3/8"	G1/4"	10.5	11	6	16.6
00 08 227	G3/8"	M10 x 1.5	10.5	13	6	14.2
00 08 228	G3/8"	M14 x 1.5	10.5	13	6	20.2



Les dessins en 3D sont disponibles sur le site www.vuotecnica.net