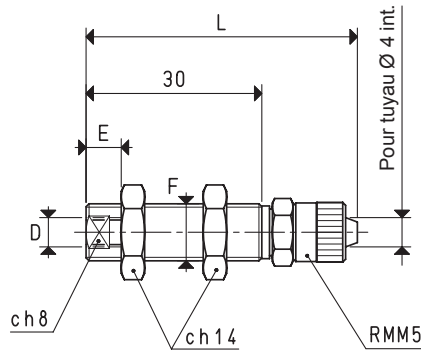
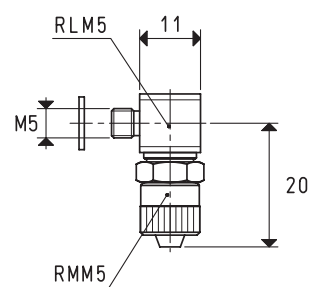


## PORTE-VENTOUSES MINI FIX

Ils s'agit de simples douilles filetées en laiton nickelé, avec des écrous de serrage pour le réglage en hauteur et avec les extrémités filetées: l'une pour monter la ventouse avec support, l'autre pour le raccord rapide de connexion au tuyau d'aspiration.



VERSION 20 70 01

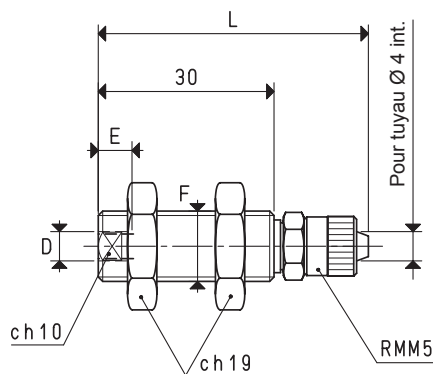


VERSION 20 70 01 L

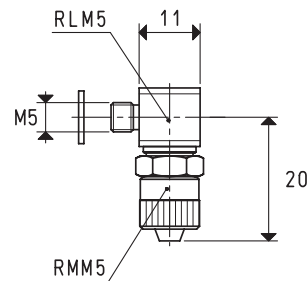
### PORTE-VENTOUSES AVEC RACCORD RAPIDE DROIT POUR TUYAU EN PLASTIQUE Ø 4 X 6

Art.	D	E	F	L	Poids
	Ø		Ø		g
20 70 01	M5	6	G1/8"	46	19

**N.B.** Pour commander les porte-ventouses avec les raccords en L, ajouter la lettre L au code.



VERSION 20 70 05



VERSION 20 70 05 L

### PORTE-VENTOUSES AVEC RACCORD RAPIDE DROIT POUR TUYAU EN PLASTIQUE Ø 4 X 6

Art.	D	E	F	L	Poids
	Ø		Ø		g
20 70 05	M5	6	M12 x 1.25	46	45

**N.B.** Pour commander les porte-ventouses avec les raccords en L, ajouter la lettre L au code.